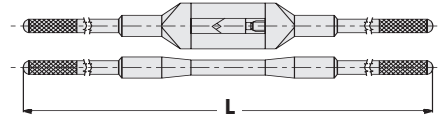


Dar Alanlarda
Bir Kol Çıkarılabilir.



Mekanik Kılavuz Kolları

Çelik Döküm Gövde **PLD**

Çeneler İşlenmiş Çelik Gövde Zamak Döküm Kollar
Galvenizli Çelik Kılavuzları Tutma / İşlemede

Sipariş Kodu	No. L (Boy)	Max. Bağlama Kapasite
C350 00 S	No. 0 - 170	0 (M 8'kadar)
C350 15 S	No. 1 - 200	1 / 2 (M1 ~ M12)
C350 20 S	No. 2 - 255	2 (M4 ~ M12)
C350 30 S	No. 3 - 345	3 (M5 ~ M20)
C350 40 S	No. 4 - 425	4 (M9 ~ M27)
C350 50 S	No. 5 - 765	5 (M13 ~ M32)
C350 60 S	No. 6 - 870	6 (M20 ~ M40)
C350 70 S	No. 7 - 980	7 (M24 ~ M52)




Dar Alanlarda
Bir Kol Çıkarılabilir.

Mekanik KILAVUZ Kolları

Sertleştirilmiş Çelik Gövde **T-STAHL**

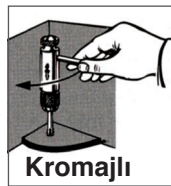
Sipariş Kodu	Ürün No	Max. Bağlama Kapasite
2001 01	No. 0	M 6'kadar - 5 x 5
2001 02	No. 1	M 8'kadar - 7 x 7
2001 03	No. 2	M12'kadar - 9 x 9
2001 04	No. 3	M20'kadar - 12 x 12
2001 05	No. 4	M 26'kadar - 14 x 14
2001 06	No. 5	M 30'kadar - 18 x 18
2001 07	No. 6	M 40'kadar - 22 x 22
2001 08	No. 7	M50'kadar - 27 x 27
2001 09	No. 8	30 x 30
HRD-FMN 01	FE-MA No. 1	M 8'kadar - 7 x 7
HRD-FMN 02	FE-MA No. 2	M12'kadar - 9 x 9
HRD-FMN 03	FE-MA No. 3	M20'kadar - 12 x 12



Diş Tarağı: Metrik / INCH

Metrik 60° ve Whitworth 55° Vida Dişi
Kontrolleri Masterlarını, Tespit Edilir. **PLD**

Sipariş Kodu	Ölçüm Aralığı	Yaprak Dişliler Dahildir Metrik Diş Adımları
C329 52	0.25 - 000000 4 - 62 TPI	0.25-0.3-0.35-0.4-0.45-05 06-07-08-09-1-1.25-1.5-1.75 2-2.5-3-3.5-4-4.5-5-5.5-6 mm



Kromajlı

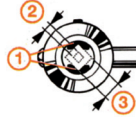


Sağ / Sol
Hareketli
Kol **PLD**

Kılavuz Kolu Cırcırlı Çevirmeli - Kısa Tip

Cırcırlı ve Ayarlanabilir Enine Kaydırmalı Kol ile
Özellikle Zor Erişilebilir Yerlerde Diş Açmak İçindir.

Sipariş Kodu	Kapasite	Boy mm
C341 10	M3 ~ M8	No.1 - 85
C341 20	M5 ~ M12	No.2 - 110




- 1 Ayarlanabilir İki Çeneli
- 2 En Küçük Dört Köşe Bağlama Yeri
- 3 En Büyük Dört Köşe Bağlama Yeri

Sağ / Sol
Hareketli
Kol **PLD**

Kılavuz Kolu Cırcırlı Çevirmeli - Uzun Tip

Dört Köşe Saplı Kılavuzları Bağlamak İçin İki Çeneli
Sıkma Kovanı, Kaydırılabilir Enine Kolu Her İki Ucunda
Kilitleme Bilyaları, Kromajlı Tutucu Sola - Sağa Dönmeye
veya Sabit Olarak Ayarlanabilen Cırcır Özellikle Derinde
Bulunan Zor Erişilebilir Yerlerde Diş Açmak İçindir.

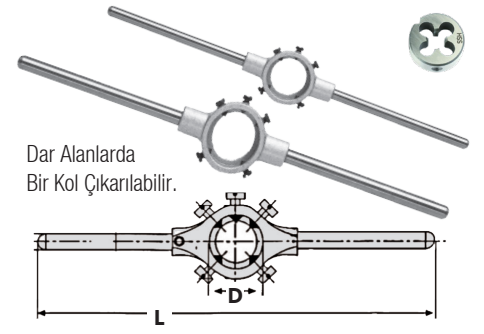
Sipariş Kodu	Kapasite	Boy mm
C341 100	M3 ~ M8	No.10 - 250
C341 200	M5 ~ M12	No.20 - 310



Kılavuz; Ara Uzatma, Kolu

Sertleştirilmiş ve Oksidasyon Kaplanmış Diş ve İç Dört
Köşe ve Aynı Büyüklükte Kılavuzların veya Diğer Dört
Köşe Saplı Takımların Uzatılmasında **DIN 377**

Sipariş Kodu	İç - □	Boy	Kapasite
NB-351 27080	2.7 mm	80 mm	M3
NB-351 34095	3.4 mm	95 mm	M4
NB-351 49110	4.9 mm	110 mm	M5 ~ M6
NB-351 55115	5.5 mm	115 mm	G 1/8"
NB-351 62120	6.2 mm	120 mm	M8
NB-351 70125	7.0 mm	125 mm	M12
NB-351 80125	8.0 mm	125 mm	M10
NB-351 90130	9.0 mm	130 mm	M14 ~ M16
NB-351 11150	11.0 mm	150 mm	M18
NB-351 12155	12.0 mm	155 mm	M20
NB-351 14175	14.5 mm	175 mm	M22 ~ M24




Dar Alanlarda
Bir Kol Çıkarılabilir.

Mekanik PAFTA Kolları

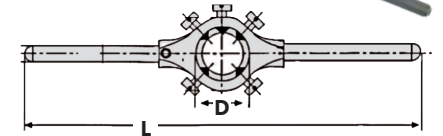
Çelik Döküm Gövde **PLD**

5 Sıkma Cıvatalı, Pafta Lokması Sabitlenmesinde
N22568'e göre Kapalı ve Önceden Çeltiklenmiş Pafta
Lokmalarının Bağlanıp İşlenmesinde.

Sipariş Kodu	D - L Çap - Boy	Max. Bağlama Kapasite
C351 16	16 - 140	M2 'den M4'kadar
C351 20	20 - 175	M3 'den M6'kadar
C351 25	25 - 210	M7 'den M9'kadar
C351 30	30 - 255	M10 'den M11'kadar
C351 38	38 - 300	M12 'den M14'kadar
C351 45	45 - 450	M16'den M20'kadar
C351 55	55 - 490	M22 'den M24'kadar
C351 65	65 - 550	M27 'den M36'kadar
C351 75	75 - 500	M39 'den M42'kadar
C351 90	90 - 800	M45 'den M48'kadar
C351 105	105 - 900	G13 / 4-2



Dar Alanlarda
Bir Kol Çıkarılabilir.



Mekanik PAFTA Kolları

Sertleştirilmiş Çelik Gövde **T-STAHL**

N22568'e göre Kapalı ve Önceden Çeltiklenmiş Pafta
Lokmalarının Bağlanıp İşleme Operasyonlarında

Sipariş Kodu	D - L Çap - Boy	Max. Bağlama Kapasite
2002 01	20 - 140	M3 'den M6'kadar
2002 02	25 - 175	M7 'den M9'kadar
2002 03	30 - 200	M10 'den M11'kadar
2002 04	38 - 250	M12 'den M14'kadar
2002 05	45 - 290	M16 'den M20'kadar
2002 06	50 - 450	M22 'den M24'kadar
2002 07	55 - 450	M27 'den M36'kadar
2002 08	65 - 490	M39 'den M42'kadar
2002 09	75 - 550	M45 'den M48'kadar
2002 10	90 - 590	G13 / 4-2
2002 11	105 - 800	-